

The background of the image shows two hands held up, palms facing forward. Each hand has a yellow face painted on it, with two small blue dots for eyes and a green curved line for a smile. The fingers are painted with different colors: the left hand has orange, blue, and red fingers, while the right hand has blue, green, and orange fingers. The entire scene is set against a blurred background of green foliage. A white, hand-drawn rectangular border with slightly wavy edges frames the central text.

LABORATORIO EMOTIVO

GRUPPO MEDI

QUANDO?


da ottobre a maggio

OGNI
POMERIGGIO
DAL LUNEDÌ
AL VENERDÌ

IL MARTEDÌ
MATTINA

OBIETTIVI

- Percepire le proprie esigenze e i propri sentimenti
- Raccontare usando varie modalità di comunicazione
- Comunicare ed esprimere emozioni in maniera sempre più adeguata




HAPPY




SAD




EXCITED



SURPRISED




CONFUSED



LOVED



SCARED



EMBARRASSED



ANGRY





COSA CI ASPETTA?

Dei dinosauri, un po' emotivi, aiuteranno i bambini ad acquisire maggiore consapevolezza e controllo di sé dando un nome a ciò che sentono e trovando, piano piano, strategie utili alla gestione del proprio e altrui sentire.

COME LAVORIAMO?

L'OSSERVAZIONE DI SÉ E
DELL'ALTRO

LA MUSICA

IL MOVIMENTO

LA LETTURA DI STORIE

RIFLESSIONI E
CONVERSAZIONI

ATTIVITÀ LABORATORIALI

